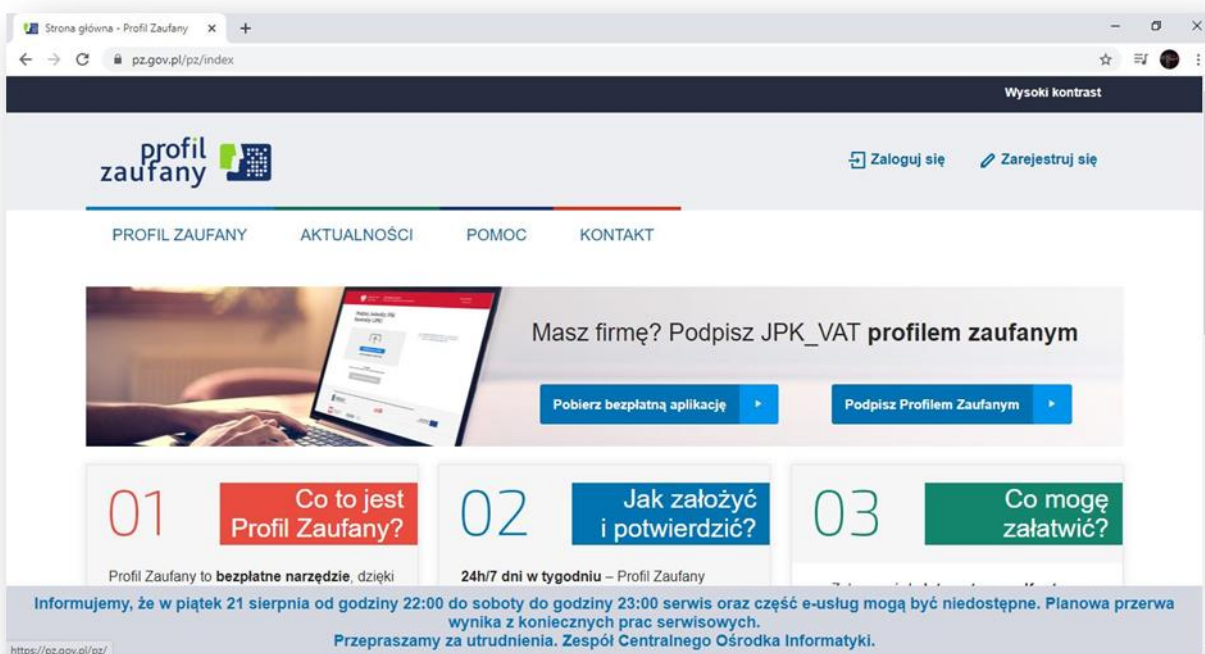
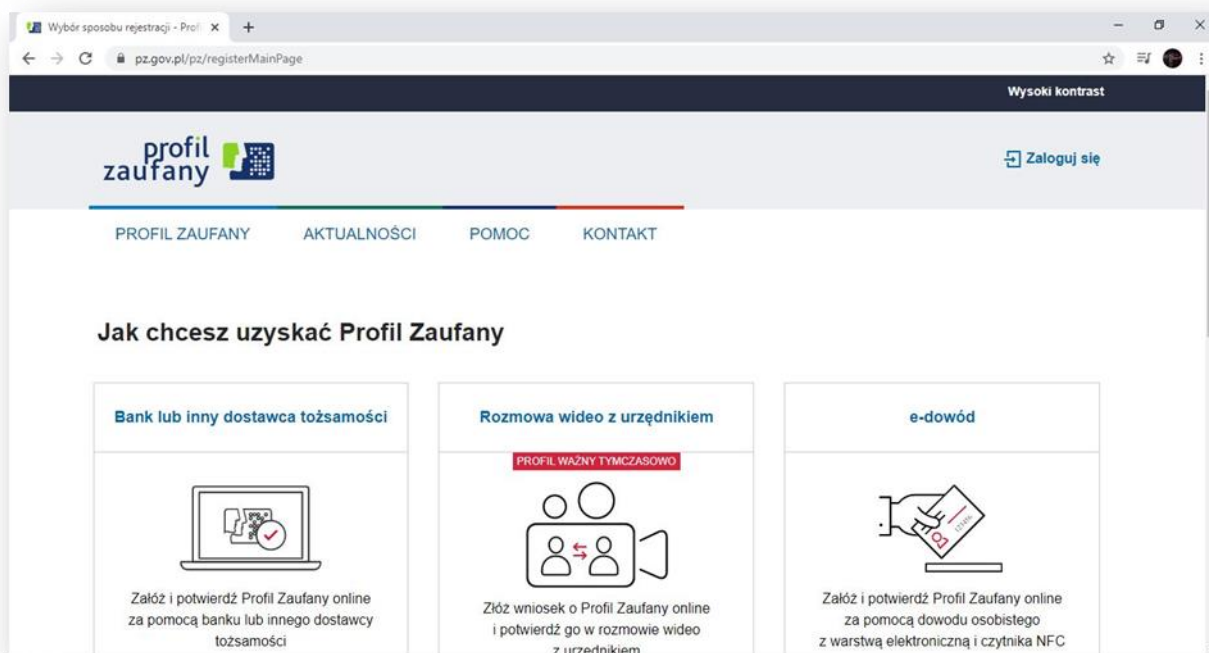


Rejestracja użytkownika Profilu Zaufanego – Instrukcja użytkownika.

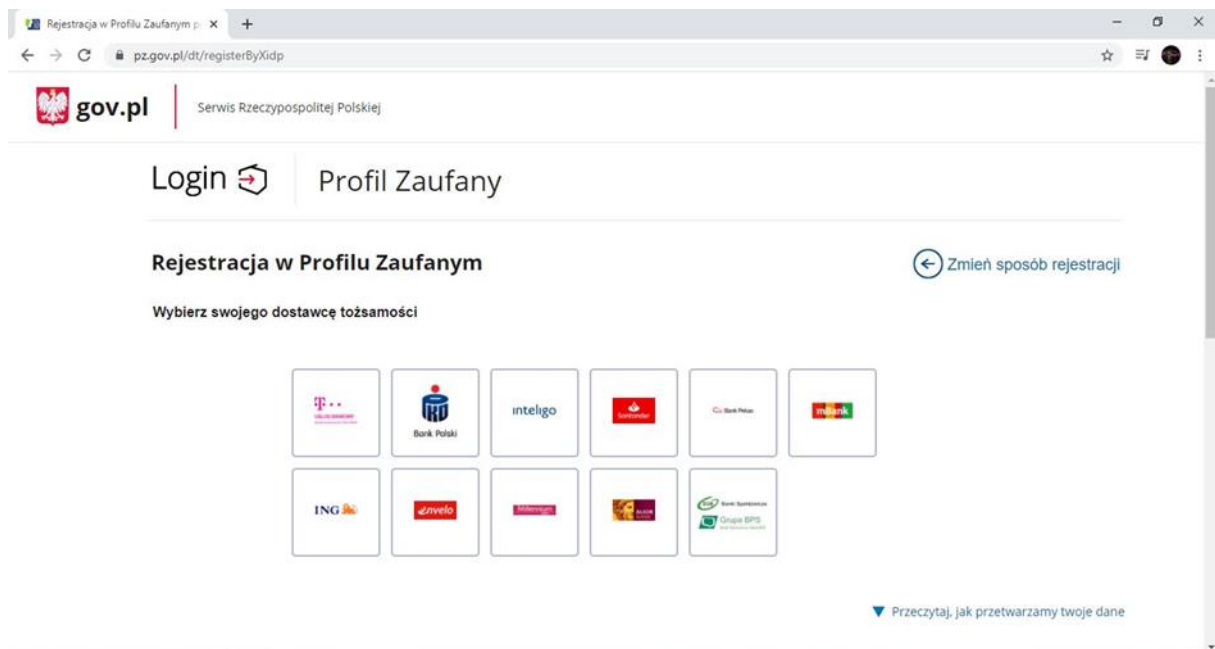
1. W celu zarejestrowania użytkownika do Profilu Zaufanego należy uruchomić stronę internetową: <https://pz.gov.pl/pz/> i kliknąć prawym przyciskiem na przycisk „Zarejestruj się”.



2. W kolejnym kroku należy wybrać sposób uzyskania Profilu Zaufanego. W tym celu należy kliknąć na przycisk „**Bank lub inny dostawca tożsamości**”.



3. Zostaną państwo przeniesieni na stronę Rejestracji w Profilu Zaufanym, na której należy wybrać dostawcę tożsamości, czyli Bank Spółdzielczy.



4. W kolejnym kroku należy wybrać Bank Spółdzielczy w Ośnie Lubuskim i kliknąć „Zarejestruj się.” Klient Banku zostanie przeniesiony na stronę Banku Spółdzielczego w Ośnie Lubuskim, gdzie konieczne jest zalogowanie się do Bankowości Internetowej i postępowanie zgodnie z instrukcjami wyświetlanymi na stronie internetowej.
5. Gdy już tożsamość klienta zostanie potwierdzona, w kolejnym kroku należy wpisać wymyślony przez klienta login do Profilu Zaufanego oraz zweryfikować poprawność danych osobowych i zaakceptować regulamin zaznaczając checkbox na końcu strony. Ostatnim etapem jest kliknięcie przycisku „Zarejestruj się” i wykonanie ponownie pkt.4

Internet Banking x Rejestracja użytkownika przez fo x +

← → ↻ pz.gov.pl/pz/register?mdsId=1a1378dc-b835-4d7b-9a04-04a7d5078cdc 🔍 ☆ ☰

Wysoki kontrast

profil zaufany Zaloguj się

PROFIL ZAUFANY AKTUALNOŚCI POMOC KONTAKT

Rejestracja w Profilu Zaufanym ↶ Zmień sposób rejestracji

Drogi Użytkowniku

Twoje dane automatycznie pobraliśmy z twojego banku. Po kliknięciu przycisku „Zarejestruj się” przejdiesz do swojego banku i potwierdzisz Profil Zaufany.

Dane logowania * - pola wymagane

Nazwa użytkownika * ? Pole nie może być puste.

Dane osobowe

Pierwsze imię *

Drugie imię

Nazwisko *

PESEL *